



Cuenta Pública 2018
Estado de Actividades
 Del 1 de enero al 30 de septiembre de 2018
 (Pesos)

Ente Público:

UNIVERSIDAD TECNOLÓGICA EL RETOÑO

Concepto	2018	2017	Concepto	2018	2017
INGRESOS Y OTROS BENEFICIOS			GASTOS Y OTRAS PÉRDIDAS		
Ingresos de la Gestión	22,491,144	84,067,528	Gastos de Funcionamiento	41,679,630	101,574,709
Impuestos	0	0	Servicios Personales	16,783,739	14,455,611
Cuotas y Aportaciones de Seguridad Social	0	0	Materiales y Suministros	1,871,948	912,082
Contribuciones de Mejoras	0	0	Servicios Generales	23,023,943	86,207,016
Derechos	4,075,040	3,718,900			
Productos de Tipo Corriente	18,327,408	1,299,379	Transferencia, Asignaciones, Subsidios y Otras Ayudas	0	0
Aprovechamientos de Tipo Corriente	88,696	79,049,249	Transferencias Internas y Asignaciones al Sector Público	0	0
Ingresos por Venta de Bienes y Servicios	0	0	Transferencias al Resto del Sector Público	0	0
Ingresos no Comprendidos en las Fracciones de la Ley de	0	0	Subsidios y Subvenciones	0	0
Ingresos Causados en Ejercicios Fiscales Anteriores Pendientes	0	0			
de Liquidación o Pago			Ayudas Sociales	0	0
			Pensiones y Jubilaciones	0	0
Participaciones, Aportaciones, Transferencias, Asignaciones,	22,190,980	20,950,852			
Subsidios y Otras Ayudas			Transferencias a Fideicomisos, Mandatos y Contratos Análogos	0	0
Participaciones y Aportaciones	0	0	Transferencias a la Seguridad Social	0	0
Transferencia, Asignaciones, Subsidios y Otras ayudas	22,190,980	20,950,852	Donativos	0	0
			Transferencias al Exterior	0	0
Otros Ingresos y Beneficios	687,771	1,108,922			
Ingresos Financieros	687,771	1,108,922	Participaciones y Aportaciones	0	0
Incremento por Variación de Inventarios	0	0	Participaciones	0	0
Disminución del Exceso de Estimaciones por Pérdida o Deterioro	0	0			
u Obsolescencia	0	0	Aportaciones	0	0
Disminución del Exceso de Provisiones	0	0	Convenios	0	0
Otros Ingresos y Beneficios Varios	0	0			
Total de Ingresos y Otros Beneficios	45,369,895	106,127,302	Intereses, Comisiones y Otros Gastos de la Deuda Pública	0	0
			Intereses de la Deuda Pública	0	0
			Comisiones de la Deuda Pública	0	0
			Gastos de la Deuda Pública	0	0
			Costo por Coberturas	0	0
			Aposos Financieros	0	0
			Otros Gastos y Pérdidas Extraordinarias	0	0
			Estimaciones, Depreciaciones, Deterioros, Obsolescencia y Amortizaciones	0	0
			Provisiones	0	0
			Disminución de Inventarios	0	0
			Aumento por Insuficiencia de Estimaciones por Pérdida o Deterioro y Obsolescencia	0	0
			Aumento por Insuficiencia de Provisiones	0	0
			Otros Gastos	0	0
			Inversión Pública	0	0
			Inversión Pública no Capitalizable	0	0
			Total de Gastos y Otras Pérdidas	41,679,630	101,574,709
			Resultados del Ejercicio (Ahorro/Desahorro)	3,690,265	4,552,593

Bajo protesta de decir verdad declaramos que los Estados Financieros y sus Notas son razonablemente correctos y responsabilidad del emisor

MANC. ELVA PATRICIA SARACHO MARTÍNEZ
 RECTORÍA



MBA. GERARDO DE LA GARZA MARTÍNEZ
 DIRECCIÓN DE ADMINISTRACIÓN Y FINANZAS

Cuenta Pública 2018
Estado de Situación Financiera
Al 30 de septiembre de 2018
(Pesos)

Ente Público: UNIVERSIDAD TECNOLÓGICA EL RETOÑO

CONCEPTO	2018	2017	CONCEPTO	2018	2017
ACTIVO			PASIVO		
<i>Activo Circulante</i>			<i>Pasivo Circulante</i>		
Efectivo y Equivalentes	18,174,647	55,695,183	Cuentas por Pagar a Corto Plazo	1,211,213	1,984,392
Derechos a Recibir Efectivo o Equivalentes	3,355	4,395	Documentos por Pagar a Corto Plazo	0	0
Derechos a Recibir Bienes o Servicios	5,894,184	1,231,320	Porción a Corto Plazo de la Deuda Pública a Largo Plazo	0	0
Inventarios	0	0	Títulos y Valores a Corto Plazo	0	0
Almacenes	0	0	Pasivos Diferidos a Corto Plazo	0	25,758,235
Estimación por Pérdida o Deterioro de Activos Circulantes	0	0	Fondos y Bienes de Terceros en Garantía y/o Administración a Corto Plazo	0	0
Otros Activos Circulantes	82,733	81,114	Provisiones a Corto Plazo	0	0
Total de Activos Circulantes	24,154,919	57,012,012	Otros Pasivos a Corto Plazo	9,000,067	-5,039,342
<i>Activo No Circulante</i>			Total de Pasivos Circulantes	10,211,280	22,703,285
Inversiones Financieras a Largo Plazo	0	0	<i>Pasivo No Circulante</i>		
Derechos a Recibir Efectivo o Equivalentes a Largo Plazo	0	0	Cuentas por Pagar a Largo Plazo	0	0
Bienes Inmuebles, Infraestructura y Construcciones en Proceso	104,882,900	53,599,399	Documentos por Pagar a Largo Plazo	0	0
Bienes Muebles	29,368,852	22,690,713	Deuda Pública a Largo Plazo	0	0
Activos Intangibles	0	0	Pasivos Diferidos a Largo Plazo	0	0
Depreciación, Deterioro y Amortización Acumulada de Bienes	-16,724,294	0	Fondos y Bienes de Terceros en Garantía y/o en Administración a Largo Plazo	0	0
Activos Diferidos	0	0	Provisiones a Largo Plazo	0	0
Estimación por Pérdida o Deterioro de Activos no Circulantes	0	0	Total de Pasivos No Circulantes	0	0
Otros Activos no Circulantes	0	0	Total del Pasivo	10,211,280	22,703,285
Total de Activos No Circulantes	117,527,458	76,290,112	HACIENDA PÚBLICA/ PATRIMONIO		
Total del Activo	141,682,377	133,302,124	<i>Hacienda Pública/Patrimonio Contribuido</i>	57,577,568	26,676,378
			Aportaciones	46,150,784	18,090,894
			Donaciones de Capital	11,426,784	8,585,484
			Actualización de la Hacienda Pública / Patrimonio	0	0
			<i>Hacienda Pública/Patrimonio Generado</i>	73,893,529	83,922,461
			Resultados del Ejercicio (Ahorro / Desahorro)	3,690,265	4,552,593
			Resultados de Ejercicios Anteriores	70,203,264	79,369,868
			Revalúos	0	0
			Reservas	0	0
			Rectificaciones de Resultados de Ejercicios Anteriores	0	0
			Exceso o Insuficiencia en la Actualización de la Hacienda Pública/Patrimonio	0	0
			Resultado por Posición Monetaria	0	0
			Resultado por Tenencia de Activos no Monetarios	0	0
			Total Hacienda Pública/ Patrimonio	131,471,097	110,598,839
			Total del Pasivo y Hacienda Pública / Patrimonio	141,682,377	133,302,124

Bajo protesta de decir verdad declaramos que los Estados Financieros y sus Notas son razonablemente correctos y responsabilidad del emisor

MANC. ELVA PATRICIA SARACHO MARTÍNEZ
RECTORÍA

MBA. GERARDO DE LA GARZA MARTÍNEZ
DIRECCIÓN DE ADMINISTRACIÓN Y FINANZAS



Cuenta Pública 2018
Estado de Cambios en la Situación Financiera
Del 1 de enero al 30 de septiembre de 2018
(Pesos)

Ente Público: _____

UNIVERSIDAD TECNOLÓGICA EL RETOÑO

Concepto	Origen	Aplicación	Concepto	Origen	Aplicación
ACTIVO	16,724,294	158,406,671	PASIVO	10,211,280	0
Activo Circulante	0	24,154,919	Pasivo Circulante	10,211,280	0
Efectivo y Equivalentes	0	18,174,647	Cuentas por Pagar a Corto Plazo	1,211,213	0
Derechos a Recibir Efectivo o Equivalentes	0	3,355	Documentos por Pagar a Corto Plazo	0	0
Derechos a Recibir Bienes o Servicios	0	5,894,184	Porción a Corto Plazo de la Deuda Pública a Largo Plazo	0	0
Inventarios	0	0	Títulos y Valores a Corto Plazo	0	0
Almacenes	0	0	Pasivos Diferidos a Corto Plazo	0	0
Estimación por Pérdida o Deterioro de Activos Circulantes	0	0	Fondos y Bienes de Terceros en Garantía y/o Administración a Corto Plazo	0	0
Otros Activos Circulantes	0	82,733	Provisiones a Corto Plazo	0	0
Activo No Circulante	16,724,294	134,251,752	Otros Pasivos a Corto Plazo	9,000,067	0
Inversiones Financieras a Largo Plazo	0	0	Pasivo No Circulante	0	0
Derechos a Recibir Efectivo o Equivalentes a Largo Plazo	0	0	Cuentas por Pagar a Largo Plazo	0	0
Bienes Inmuebles, Infraestructura y Construcciones en Proceso	0	104,882,900	Documentos por Pagar a Largo Plazo	0	0
Bienes Muebles	0	29,368,852	Deuda Pública a Largo Plazo	0	0
Activos Intangibles	0	0	Pasivos Diferidos a Largo Plazo	0	0
Depreciación, Deterioro y Amortización Acumulada de Bienes	16,724,294	0	Fondos y Bienes de Terceros en Garantía y/o en Administración a Largo Plazo	0	0
Activos Diferidos	0	0	Provisiones a Largo Plazo	0	0
Estimación por Pérdida o Deterioro de Activos no Circulantes	0	0	HACIENDA PÚBLICA/ PATRIMONIO	131,471,097	0
Otros Activos no Circulantes	0	0	Hacienda Pública/Patrimonio Contribuido	57,577,568	0
			Aportaciones	46,150,784	0
			Donaciones de Capital	11,426,784	0
			Actualización de la Hacienda Pública / Patrimonio	0	0
			Hacienda Pública/Patrimonio Generado	73,893,529	0
			Resultados del Ejercicio (Ahorro / Desahorro)	3,690,265	0
			Resultados de Ejercicios Anteriores	70,203,264	0
			Revalúos	0	0
			Reservas	0	0
			Rectificaciones de Resultados de Ejercicios Anteriores	0	0
			Exceso o Insuficiencia en la Actualización de la Hacienda Pública/Patrimonio	0	0
			Resultado por Posición Monetaria	0	0
			Resultado por Tenencia de Activos no Monetarios	0	0

Bajo protesta de decir verdad declaramos que los Estados Financieros y sus Notas son razonablemente correctos y responsabilidad del emisor

MANC. ELVA PATRICIA SARACHO MARTÍNEZ
RECTORÍA



MBA. GERARDO DE LA GARZA MARTÍNEZ
DIRECCIÓN DE ADMINISTRACIÓN Y FINANZAS



Cuenta Pública 2018
Estado Analítico del Activo
Del 1 de enero al 30 de septiembre de 2018
(Pesos)

Ente Público: UNIVERSIDAD TECNOLÓGICA EL RETOÑO

Concepto	Saldo Inicial 1	Cargos del Período 2	Abonos del Período 3	Saldo Final 4=(1+2-3)	Variación del Período (4-1)
ACTIVO	142,702,578	11,122,786	12,142,987	141,682,377	-1,020,201
Activo Circulante	25,293,996	11,003,910	12,142,987	24,154,919	-1,139,077
Efectivo y Equivalentes	20,021,761	6,871,698	8,718,812	18,174,647	-1,847,114
Derechos a Recibir Efectivo o Equivalentes	1,835	0	-1,520	3,355	1,520
Derechos a Recibir Bienes o Servicios	5,187,667	4,132,212	3,425,695	5,894,184	706,517
Inventarios	0	0	0	0	0
Almacenes	0	0	0	0	0
Estimación por Pérdida o Deterioro de Activos Circulantes	0	0	0	0	0
Otros Activos Circulantes	82,733	0	0	82,733	0
Activo No Circulante	117,408,582	118,876	0	117,527,458	118,876
Inversiones Financieras a Largo Plazo	0	0	0	0	0
Derechos a Recibir Efectivo o Equivalentes a Largo Plazo	0	0	0	0	0
Bienes Inmuebles, Infraestructura y Construcciones en Proceso	104,764,024	118,876	0	104,882,900	118,876
Bienes Muebles	29,368,852	0	0	29,368,852	0
Activos Intangibles	0	0	0	0	0
Depreciación, Deterioro y Amortización Acumulada de Bienes	-16,724,294	0	0	-16,724,294	0
Activos Diferidos	0	0	0	0	0
Estimación por Pérdida o Deterioro de Activos no Circulantes	0	0	0	0	0
Otros Activos no Circulantes	0	0	0	0	0

Bajo protesta de decir verdad declaramos que los Estados Financieros y sus Notas son razonablemente correctos y responsabilidad del emisor

MANC. ELVA PATRICIA SARACHO MARTÍNEZ
RECTORÍA



MBA. GERARDO DE LA GARZA MARTÍNEZ
DIRECCIÓN DE ADMINISTRACIÓN Y FINANZAS



Cuenta Pública 2018
Estado Analítico de la Deuda y Otros Pasivos
Del 1 de enero al 30 de septiembre de 2018
(Pesos)

Ente Público: UNIVERSIDAD TECNOLÓGICA EL RETOÑO

Denominación de las Deudas	Moneda de Contratación	Institución o País Acreedor	Saldo Inicial del Periodo	Saldo Final del Periodo
DEUDA PÚBLICA				
Corto Plazo				
Deuda Interna			0	0
Instituciones de Crédito			0	0
Títulos y Valores			0	0
Arrendamientos Financieros			0	0
Deuda Externa			0	0
Organismos Financieros Internacionales			0	0
Deuda Bilateral			0	0
Títulos y Valores			0	0
Arrendamientos Financieros			0	0
Subtotal a Corto Plazo			0	0
Largo Plazo				
Deuda Interna			0	0
Instituciones de Crédito			0	0
Títulos y Valores			0	0
Arrendamientos Financieros			0	0
Deuda Externa			0	0
Organismos Financieros Internacionales			0	0
Deuda Bilateral			0	0
Títulos y Valores			0	0
Arrendamientos Financieros			0	0
Subtotal a Largo Plazo			0	0
Otros Pasivos			0	0
Total Deuda y Otros Pasivos			0	0

NO APLICA

Bajo protesta de decir verdad declaramos que los Estados Financieros y sus Notas son razonablemente correctos y responsabilidad del emisor

MANC. ELVA PATRICIA SARACHO MARTÍNEZ
RECTORÍA



MBA. GERARDO DE LA GARZA MARTÍNEZ
DIRECCIÓN DE ADMINISTRACIÓN Y FINANZAS

ERROR



Cuenta Pública 2018
Estado de Variación en la Hacienda Pública
Del 1 de enero al 30 de septiembre de 2018
(pesos)

Ente Público: _____

UNIVERSIDAD TECNOLÓGICA EL RETOÑO

Concepto	Hacienda Pública/Patrimonio Contribuido	Hacienda Pública/Patrimonio Generado de Ejercicios Anteriores	Hacienda Pública/Patrimonio Generado del Ejercicio	Exceso o Insuficiencia en la Actualización de la Hacienda Pública / Patrimonio	TOTAL
Rectificaciones de Resultados de Ejercicios Anteriores	0	0	0	0	0
Patrimonio Neto Inicial Ajustado del Ejercicio	57,577,568	0	0	0	57,577,568
Aportaciones	46,150,784	0	0	0	46,150,784
Donaciones de Capital	11,426,784	0	0	0	11,426,784
Actualización de la Hacienda Pública/Patrimonio	0	0	0	0	0
Variaciones de la Hacienda Pública/Patrimonio Neto del Ejercicio	0	68,284,929	2,766,315	0	71,051,244
Resultados del Ejercicio (Ahorro/Desahorro)	0	0	2,766,315	0	2,766,315
Resultados de Ejercicios Anteriores	0	68,284,929	0	0	68,284,929
Revalúos	0	0	0	0	0
Reservas	0	0	0	0	0
Hacienda Pública/Patrimonio Neto Final del Ejercicio 2017	57,577,568	68,284,929	2,766,315	0	128,628,812
Cambios en la Hacienda Pública/Patrimonio Neto del Ejercicio 2018	0	0	0	0	0
Aportaciones	0	0	0	0	0
Donaciones de Capital	0	0	0	0	0
Actualización de la Hacienda Pública/Patrimonio	0	0	0	0	0
Variaciones de la Hacienda Pública/Patrimonio Neto del Ejercicio	0	1,918,335	3,690,265	0	5,608,600
Resultados del Ejercicio (Ahorro/Desahorro)	0	0	3,690,265	0	3,690,265
Resultados de Ejercicios Anteriores	0	1,918,335	0	0	1,918,335
Revalúos	0	0	0	0	0
Reservas	0	0	0	0	0
Saldo Neto en la Hacienda Pública / Patrimonio 2018	57,577,568	70,203,264	3,690,265	0	131,471,097

Bajo protesta de decir verdad declaramos que los Estados Financieros y sus Notas son razonablemente correctos y responsabilidad del emisor

MANC. ELVA PATRICIA SARACHO MARTÍNEZ
 RECTORÍA



MBA. GERARDO DE LA GARZA MARTÍNEZ
 DIRECCIÓN DE ADMINISTRACIÓN Y FINANZAS



Cuenta Pública 2018
Estado de Flujos de Efectivo
Del 1 de enero al 30 de septiembre de 2018
(Pesos)

Ente Público:

UNIVERSIDAD TECNOLÓGICA EL RETOÑO

Concepto	2018	2017	Concepto	2018	2017
Flujos de Efectivo de las Actividades de Gestión			Flujos de Efectivo de las Actividades de Inversión		
Origen	45,369,895	106,127,302	Origen	570,911	25,354,390
Impuestos	0	0	Bienes Inmuebles, Infraestructura y Construcciones en Proceso	0	0
Cuotas y Aportaciones de Seguridad Social	0	0	Bienes Muebles	0	0
Contribuciones de mejoras	0	0	Otros Orígenes de Inversión	570,911	25,354,390
Derechos	4,075,040	3,718,900	Aplicación	17,568,875	17,275,926
Productos de Tipo Corriente	18,327,408	1,299,379	Bienes Inmuebles, Infraestructura y Construcciones en Proceso	10,822,306	17,247,657
Aprovechamientos de Tipo Corriente	88,696	79,049,249	Bienes Muebles	1,086,921	0
Ingresos por Venta de Bienes y Servicios	0	0	Otras Aplicaciones de Inversión	5,659,648	28,269
Ingresos no Comprendidos en las Fracciones de la Ley de Ingresos Causados en Ejercicios Fiscales Anteriores Pendientes de Liquidación o Pago	0	0	Flujos Netos de Efectivo por Actividades de Inversión	-16,997,964	8,078,464
Participaciones y Aportaciones	0	0	Flujo de Efectivo de las Actividades de Financiamiento		
Transferencias, Asignaciones y Subsidios y Otras Ayudas	22,190,980	20,950,852	Origen	0	0
Otros Orígenes de Operación	687,771	1,108,922	Endeudamiento Neto	0	0
Aplicación	41,679,630	101,574,709	Interno	0	0
Servicios Personales	16,783,739	14,455,611	Externo	0	0
Materiales y Suministros	1,871,948	912,082	Otros Orígenes de Financiamiento	0	0
Servicios Generales	23,023,943	86,207,016	Aplicación	0	0
Transferencias Internas y Asignaciones al Sector Público	0	0	Servicios de la Deuda	0	0
Transferencias al resto del Sector Público	0	0	Interno	0	0
Subsidios y Subvenciones	0	0	Externo	0	0
Ayudas Sociales	0	0	Otras Aplicaciones de Financiamiento	0	0
Pensiones y Jubilaciones	0	0	Flujos netos de Efectivo por Actividades de Financiamiento	0	0
Transferencias a Fideicomisos, Mandatos y Contratos Análogos	0	0	Incremento/Disminución Neta en el Efectivo y Equivalentes al Efectivo	-13,307,699	12,631,057
Transferencias a la Seguridad Social	0	0	Efectivo y Equivalente al Efectivo al Inicio del Ejercicio	31,482,346	43,064,126
Donativos	0	0	Efectivo y Equivalente al Efectivo al Final del Ejercicio	18,174,647	55,695,183
Transferencias al Exterior	0	0			
Participaciones	0	0			
Aportaciones	0	0			
Convenios	0	0			
Otras Aplicaciones de Operación	0	0			
Flujos Netos de Efectivo por Actividades de Operación	3,690,265	4,552,593			

Bajo protesta de decir verdad declaramos que los Estados Financieros y sus Notas son razonablemente correctos y responsabilidad del emisor

MANC. ELVA PATRICIA SARACHO MARTINEZ
RECTORÍA



MBA. GERARDO DE LA GARZA MARTÍNEZ
DIRECCIÓN DE ADMINISTRACIÓN Y FINANZAS



Cuenta Pública 2016
Pasivos Contingentes
Al 30 de septiembre de 2018
(Pesos)

Ente Público:

UNIVERSIDAD TECNOLÓGICA EL RETOÑO


NOTA: "No se ha presentado el supuesto."

Bajo protesta de decir verdad declaramos que los Estados Financieros y sus Notas son razonablemente correctos y responsabilidad del emisor



MANC. ELVA PATRICIA SARACHO MARTÍNEZ
RECTORÍA





MBA. GERARDO DE LA GARZA MARTÍNEZ
DIRECCIÓN DE ADMINISTRACIÓN Y FINANZAS



Cuenta Pública 2018
Estado Analítico de Ingresos
Del 1 de enero al 30 de septiembre de 2018
(Pesos)

Ente Público: UNIVERSIDAD TECNOLÓGICA EL RETOÑO

Rubro de Ingresos	Ingreso					Diferencia (6 = 5 - 1)
	Estimado	Ampliaciones y Reducciones	Modificado	Devengado	Recaudado	
	(1)	(2)	(3= 1 + 2)	(4)	(5)	
Impuestos						
Cuotas y Aportaciones de Seguridad Social						
Contribuciones de Mejoras						
Derechos	5,157,250	0	5,157,250	0	4,075,040	-1,082,210
Productos						
Corriente	661,817	0	661,817	0	18,327,408	17,665,591
Capital						
Aprovechamientos	103,933	0	103,933	0	88,696	-15,237
Corriente						
Capital						
Ingresos por Ventas de Bienes y Servicios						
Participaciones y Aportaciones						
Transferencias, Asignaciones, Subsidios y Otras Ayudas	29,381,328	0	29,381,328	0	22,190,980	-7,190,348
Ingresos Derivados de Financiamientos	69,771	0	69,771	0	687,771	618,000
Total	35,374,099	0	35,374,099	0	45,369,895	
					Ingresos excedentes¹	9,995,796

Estado Analítico de Ingresos Por Fuente de Financiamiento	Ingreso					Diferencia (6 = 5 - 1)
	Estimado	Ampliaciones y Reducciones	Modificado	Devengado	Recaudado	
	(1)	(2)	(3= 1 + 2)	(4)	(5)	
Ingresos del Gobierno	35,304,328	0	35,304,328	0	44,682,124	9,377,796
Impuestos						
Contribuciones de Mejoras						
Derechos	5,157,250	0	5,157,250	0	4,075,040	-1,082,210
Productos						
Corriente	661,817	0	661,817	0	18,327,408	17,665,591
Capital						
Aprovechamientos						
Corriente	103,933	0	103,933	0	88,696	-15,237
Capital						
Participaciones y Aportaciones						
Transferencias, Asignaciones, Subsidios y Otras Ayudas	29,381,328	0	29,381,328	0	22,190,980	-7,190,348
Ingresos de Organismos y Empresas						
Cuotas y Aportaciones de Seguridad Social						
Ingresos por Ventas de Bienes y Servicios						
Transferencias, Asignaciones, Subsidios y Otras Ayudas						
Ingresos derivados de financiamiento	69,771	0	69,771	0	687,771	618,000
Ingresos Derivados de Financiamientos	69,771	0	69,771	0	687,771	618,000
Total	35,374,099	0	35,374,099	0	45,369,895	
					Ingresos excedentes¹	9,995,796



¹ Los ingresos excedentes se presentan para efectos de cumplimiento de la Ley General de Contabilidad Gubernamental y el importe reflejado debe ser siempre mayor a cero



Cuenta Pública 2018
Estado Analítico del Ejercicio del Presupuesto de Egresos
Clasificación Administrativa
Del 1 de enero al 30 de septiembre de 2018
(Pesos)
Ente Público: _UNIVERSIDAD TECNOLÓGICA EL RETÓN

Concepto	Egresos					Subejercicio 6 = (3 - 4)
	Aprobado	Ampliaciones/ (Reducciones)	Modificado	Devengado	Pagado	
	1	2	3 = (1 + 2)	4	5	
00092 Construyendo Nuestro Futuro	22,947,813	0	22,947,813	0	27,091,760	22,947,813
00106 Derribando Fronteras	12,356,515	0	12,356,515	0	14,587,871	12,356,515
Total del Gasto	35,304,328	0	35,304,328	0	41,679,630	35,304,328





BIS
UNIVERSITIES

Cuenta Pública 2018

Estado Analítico del Ejercicio del Presupuesto de Egresos


Clasificación Económica (por Tipo de Gasto)

Del 1 de enero al 30 de septiembre de 2018

(Pesos)

Ente Público: UNIVERSIDAD TECNOLÓGICA EL RETOÑO

Concepto	Egresos					Subejercicio
	Aprobado	Ampliaciones/ (Reducciones)	Modificado	Devengado	Pagado	
	1	2	3 = (1 + 2)	4	5	6 = (3 - 4)
Gasto Corriente	34535036	0	34535036	0	41,679,630	34535036
Gasto de Capital	769292	0	769292	0	0	769292
Amortización de la Deuda y Disminución de Pasivos			0			0
Pensiones y Jubilaciones			0			0
Participaciones			0			0
Total del Gasto	35304328	0	35304328	0	41679630	35304328





Cuenta Pública 2018

Estado Analítico del Ejercicio del Presupuesto de Egresos

Clasificación por Objeto del Gasto (Capítulo y Concepto)

Del 1 de enero al 30 de septiembre de 2018

(Pesos)

Ente Público: UNIVERSIDAD TECNOLÓGICA EL RETOÑO

Concepto	Egresos					Subejercicio 6 = (3 - 4)
	Aprobado	Ampliaciones/ (Reducciones)	Modificado	Devengado	Pagado	
	1	2	3 = (1 + 2)	4	5	
Servicios Personales	23,841,113	0	23841113	0	16783739	23841113
Remuneraciones al Personal de Carácter Permanente	6913922		6913922		4689154	6913922
Remuneraciones al Personal de Carácter Transitorio	8344390		8344390		6036625	8344390
Remuneraciones Adicionales y Especiales	2860934		2860934		2156071	2860934
Seguridad Social	953645		953645		568157	953645
Otras Prestaciones Sociales y Económicas	4529811		4529811		3111207	4529811
Previsiones	238411		238411		222525	238411
Pago de Estímulos a Servidores Públicos	0		0		0	0
Materiales y Suministros	3743318	0	3743318	0	1871948	3743318
Materiales de Administración, Emisión de Documentos y Artículos Oficiales	2807489		2807489		968030	2807489
Alimentos y Utensilios	224599		224599		404262	224599
Materias Primas y Materiales de Producción y Comercialización	37433		37433		0	37433
Materiales y Artículos de Construcción y de Reparación	112300		112300		105173	112300
Productos Químicos, Farmacéuticos y de Laboratorio	37433		37433		16745	37433
Combustibles, Lubricantes y Aditivos	374332		374332		159802	374332
Vestuario, Blancos, Prendas de Protección y Artículos Deportivos	37433		37433		171028	37433
Materiales y Suministros Para Seguridad	37433		37433		0	37433
Herramientas, Refacciones y Accesorios Menores	74866		74866		46908	74866
Servicios Generales	6892678	0	6892678	0	23023943	6892678
Servicios Básicos	215832		215832		705401	215832
Servicios de Arrendamiento	1089635		1089635		1192319	1089635
Servicios Profesionales, Científicos, Técnicos y Otros Servicios	57927		57927		2828575	57927
Servicios Financieros, Bancarios y Comerciales	57927		57927		357687	57927
Servicios de Instalación, Reparación, Mantenimiento y Conservación	347562		347562		2056581	347562
Servicios de Comunicación Social y Publicidad.	57927		57927		525054	57927
Servicios de Traslado y Viáticos	173781		173781		1139583	173781
Gastos de Instalación	200000		200000		1068701	200000
Servicios Oficiales	4634160		4634160		13047480	4634160
Otros Servicios Generales	57927		57927		102562	57927
Transferencias, Asignaciones, Subsidios y Otras Ayudas	57927	0	57927	0	0	57927





Cuenta Pública 2018

Estado Analítico del Ejercicio del Presupuesto de Egresos

Clasificación por Objeto del Gasto (Capítulo y Concepto)

Del 1 de enero al 30 de septiembre de 2018

(Pesos)

Ente Público: UNIVERSIDAD TECNOLÓGICA EL RETOÑO

Concepto	Egresos					Subejercicio 6 = (3 - 4)
	Aprobado	Ampliaciones/ (Reducciones)	Modificado	Devengado	Pagado	
	1	2	3 = (1 + 2)	4	5	
Transferencias Internas y Asignaciones al Sector Público			0			0
Transferencias al Resto del Sector Público			0			0
Subsidios y Subvenciones			0			0
Ayudas Sociales			0			0
Pensiones y Jubilaciones			0			0
Transferencias a Fideicomisos, Mandatos y Otros Análogos			0			0
Transferencias a la Seguridad Social			0			0
Donativos			0			0
Transferencias al Exterior			0			0
Bienes Muebles, Inmuebles e Intangibles	769292	0	769292	0	0	769292
Mobiliario y Equipo de Administración	600048		600048			600048
Mobiliario y Equipo Educativo y Recreativo			0			0
Equipo e Instrumental Médico y de Laboratorio			0			0
Vehículos y Equipo de Transporte			0			0
Equipo de Defensa y Seguridad			0			0
Maquinaria, Otros Equipos y Herramientas			0			0
Activos Biológicos			0			0
Bienes Inmuebles			0			0
Activos Intangibles	169244		169244			169244
Inversión Pública	0	0	0	0	0	0
Obra Pública en Bienes de Dominio Público			0			0
Obra Pública en Bienes Propios			0			0
Proyectos Productivos y Acciones de Fomento			0			0
Inversiones Financieras y Otras Provisiones	0	0	0	0	0	0
Inversiones Para el Fomento de Actividades Productivas.			0			0
Acciones y Participaciones de Capital			0			0
Compra de Títulos y Valores			0			0
Concesión de Préstamos			0			0
Inversiones en Fideicomisos, Mandatos y Otros Análogos			0			0
Otras Inversiones Financieras			0			0





Cuenta Pública 2018

Estado Analítico del Ejercicio del Presupuesto de Egresos

Clasificación por Objeto del Gasto (Capítulo y Concepto)

Del 1 de enero al 30 de septiembre de 2018

(Pesos)

Ente Público: UNIVERSIDAD TECNOLÓGICA EL RETOÑO

Concepto	Egresos					Subejercicio 6 = (3 - 4)
	Aprobado	Ampliaciones/ (Reducciones)	Modificado	Devengado	Pagado	
	1	2	3 = (1 + 2)	4	5	
Provisiones para Contingencias y Otras Erogaciones Especiales			0			0
Participaciones y Aportaciones	0	0	0	0	0	0
Participaciones			0			0
Aportaciones			0			0
Convenios			0			0
Deuda Pública	0	0	0	0	0	0
Amortización de la Deuda Pública			0			0
Intereses de la Deuda Pública			0			0
Comisiones de la Deuda Pública			0			0
Gastos de la Deuda Pública			0			0
Costo por Coberturas			0			0
Apoyos Financieros			0			0
Adeudos de Ejercicios Fiscales Anteriores (Adefas)			0			0
Total del Gasto	35304328	0	35304328	0	41679630	35304328





Cuenta Pública 2018
Estado Analítico del Ejercicio del Presupuesto de Egresos
Clasificación Funcional (Finalidad y Función)
Del 1 de enero al 30 de septiembre de 2018
(Pesos)
Ente Público: UNIVERSIDAD TECNOLÓGICA EL RETOÑO

Concepto	Egresos					Subejercicio 6 = (3 - 4)
	Aprobado	Ampliaciones/ (Reducciones)	Modificado	Devengado	Pagado	
	1	2	3 = (1 + 2)	4	5	
Gobierno	0	0	0	0	0	0
Legislación			0			0
Justicia			0			0
Coordinación de la Política de Gobierno			0			0
Relaciones Exteriores			0			0
Asuntos Financieros y Hacendarios			0			0
Seguridad Nacional			0			0
Asuntos de Orden Público y de Seguridad Interior			0			0
Otros Servicios Generales			0			0
Desarrollo Social	35304328	0	35304328	0	41679630	35304328
Protección Ambiental			0			0
Vivienda y Servicios a la Comunidad			0			0
Salud			0			0
Recreación, Cultura y Otras Manifestaciones Sociales			0			0
Educación	35,304,328		35304328		41,679,630	35304328
Protección Social			0			0
Otros Asuntos Sociales			0			0
Desarrollo Económico	0	0	0	0	0	0
Asuntos Económicos, Comerciales y Laborales en General			0			0
Agropecuaria, Silvicultura, Pesca y Caza			0			0
Combustibles y Energía			0			0
Minería, Manufacturas y Construcción			0			0
Transporte			0			0
Comunicaciones			0			0
Turismo			0			0
Ciencia, Tecnología e Innovación			0			0
Otras Industrias y Otros Asuntos Económicos			0			0
Otras no Clasificadas en Funciones Anteriores	0	0	0	0	0	0
Transacciones de la Deuda Publica / Costo Financiero de la Deuda			0			0
Transferencias, Participaciones y Aportaciones entre Diferentes Niveles y Ordenes de Gobierno			0			0
Saneamiento del Sistema Financiero			0			0
Adeudos de Ejercicios Fiscales Anteriores			0			0
Total del Gasto	35304328	0	35304328	0	41679630	35304328






Cuenta Pública 2018
Endeudamiento Neto
 Del 1 de enero al 30 de septiembre de 2018
 (Pesos)
Ente Público: UNIVERSIDAD TECNOLÓGICA EL RETOÑO

Identificación de Crédito o Instrumento	Contratación / Colocación		Amortización	Endeudamiento Neto
	A		B	C = A - B
Créditos Bancarios				
				0
				0
				0
				0
				0
				0
				0
				0
				0
				0
				0
Total Créditos Bancarios	0		0	0
Otros Instrumentos de Deuda				
				0
				0
				0
				0
				0
				0
				0
				0
				0
				0
Total Otros Instrumentos de Deuda	0		0	0
TOTAL	0		0	0

NO APLICA





Cuenta Pública 2018
Intereses de la Deuda
Del 1 de enero al 30 de septiembre de 2018
(Pesos)

Ente Público: **UNIVERSIDAD TECNOLÓGICA EL RETÓN**

Identificación de Crédito o Instrumento	Devengado	Pagado
	Créditos Bancarios	
Total de Intereses de Créditos Bancarios	0	0
	Instrumentos de Deuda	
Total de Intereses de Otros Instrumentos de Deuda	0	0
TOTAL	0	0

NO APLICA





Cuenta Pública 2018
Gasto por Categoría Programática
Del 1 de enero al 30 de septiembre de 2018

(Pesos)

Ente Público: UNIVERSIDAD TECNOLÓGICA EL RETOÑO

Concepto	Egresos					Subejercicio 6 = (3 - 4)
	Aprobado	Ampliaciones/ (Reducciones)	Modificado	Devengado	Pagado	
	1	2	3 = (1 + 2)	4	5	
Programas						
Subsidios: Sector Social y Privado o Entidades Federativas y Municipios	0	0	0	0	0	0
Sujetos a Reglas de Operación			0			0
Otros Subsidios			0			0
Desempeño de las Funciones	35304328	0	35304328	0	41679630	35304328
Prestación de Servicios Públicos	35304328		35304328		41679630	35304328
Provisión de Bienes Públicos			0			0
Planeación, seguimiento y evaluación de políticas públicas			0			0
Promoción y fomento			0			0
Regulación y supervisión			0			0
Funciones de las Fuerzas Armadas (Únicamente Gobierno Federal)			0			0
Específicos			0			0
Proyectos de Inversión			0			0
Administrativos y de Apoyo	0	0	0	0	0	0
Apoyo al proceso presupuestario y para mejorar la eficiencia institucional			0			0
Apoyo a la función pública y al mejoramiento de la gestión			0			0
Operaciones ajenas			0			0
Compromisos	0	0	0	0	0	0
Obligaciones de cumplimiento de resolución jurisdiccional			0			0
Desastres Naturales			0			0
Obligaciones	0	0	0	0	0	0
Pensiones y jubilaciones			0			0
Aportaciones a la seguridad social			0			0
Aportaciones a fondos de estabilización			0			0
Aportaciones a fondos de inversión y reestructura de pensiones			0			0
Programas de Gasto Federalizado (Gobierno Federal)	0	0	0	0	0	0
Gasto Federalizado			0			0
Participaciones a entidades federativas y municipios			0			0
Costo financiero, deuda o apoyos a deudores y ahorradores de la banca			0			0
Adeudos de ejercicios fiscales anteriores			0			0
Total del Gasto	35304328	0	35304328	0	41679630	35304328





Cuenta Pública 2018
Indicadores de Postura Fiscal
Del 1 de enero al 30 de septiembre de 2018
(Pesos)

Ente Público: **UNIVERSIDAD TECNOLÓGICA EL RETOÑO**

Concepto	Estimado	Devengado	Pagado ³
I. Ingresos Presupuestarios (I=1+2)	35304328	0	44682124
1. Ingresos del Gobierno de la Entidad Federativa ¹	35304328	0	44682124
2. Ingresos del Sector Paraestatal ¹	0	0	0
II. Egresos Presupuestarios (II=3+4)	0	0	0
3. Egresos del Gobierno de la Entidad Federativa ²			
4. Egresos del Sector Paraestatal ²			
III. Balance Presupuestario (Superávit o Déficit) (III = I - II)	35304328	0	44682124


Concepto	Estimado	Devengado	Pagado ³
III. Balance presupuestario (Superávit o Déficit)	35304328	0	44682124
IV. Intereses, Comisiones y Gastos de la Deuda			
V. Balance Primario (Superávit o Déficit) (V= III - IV)	35304328	0	44682124

Concepto	Estimado	Devengado	Pagado ³
A. Financiamiento	69771	0	687771
B. Amortización de la deuda			
C. Endeudamiento ó desendeudamiento (C = A - B)	69771	0	687771

1 Los Ingresos que se presentan son los ingresos presupuestario totales sin incluir los ingresos por financiamientos. Los Ingresos del Gobierno de la Entidad Federativa corresponden a los del Poder Ejecutivo, Legislativo Judicial y Autónomos

2 Los egresos que se presentan son los egresos presupuestarios totales sin incluir los egresos por amortización. Los egresos del Gobierno de la Entidad Federativa corresponden a los del Poder Ejecutivo, Legislativo, Judicial y Órganos Autónomos

3 Para Ingresos se reportan los ingresos recaudados; para egresos se reportan los egresos pagados



Ente Público: UNIVERSIDAD TECNOLÓGICA EL RETÓN

Código	Descripción del Bien Mueble	Valor en libros
'1-2-4-0-00-00-00-00	Bienes Muebles	0
'1-2-4-1-00-00-00-00	Mobiliario y Equipo de Administración	28,639,750.48
'1-2-4-1-01-00-00-00	MOBILIARIO Y EQPO DE OFICINA ING. PROPIOS	13,681,919.31
'1-2-4-1-01-01-00-00	Mobiliario y Eqpo de Oficina Ing. Propios	5,941,079.63
'1-2-4-1-01-01-01-00	Docencia	5,616,310.27
'1-2-4-1-01-01-01-02-00	Vinculación	2,267,307.83
'1-2-4-1-01-01-01-03-00	Extensión Universitaria	54,658.28
'1-2-4-1-01-01-01-04-00	Apoyos Adjetivos	52,997.56
'1-2-4-1-01-01-01-04-01	Rectoría	3,241,346.60
'1-2-4-1-01-01-01-04-02	Dir. Administración y Finanzas	2,807,733.56
'1-2-4-1-01-01-01-04-04	Sub Servicios Escolares	107,799.22
'1-2-4-1-01-02-00-00	Equipo Jardinería Ing. Propios	325,813.82
'1-2-4-1-01-02-04-00	Apoyos Adjetivos	20,764.46
'1-2-4-1-01-04-00-00	Equipo Eléctrico y Fontanería Ing. Propios	20,764.46
'1-2-4-1-01-04-01-00	Docencia	46,784.52
'1-2-4-1-01-05-00-00	Equipo Audiovisual Ing. Propios	46,784.52
'1-2-4-1-01-05-01-00	Docencia	209,769.42
'1-2-4-1-01-05-03-00	Extensión Universitaria	177,931.70
'1-2-4-1-01-05-04-00	Apoyos Adjetivos	13,283.52
'1-2-4-1-01-07-00-00	Equipo de Laboratorio de Cómputo	18,554.20
'1-2-4-1-01-07-01-00	Docencia	47,450.96
'1-2-4-1-02-00-00-00	MOB Y EQPO OFICINA ING. EJERCICIOS ANTERIORES	47,450.96
'1-2-4-1-02-01-00-00	Mobiliario y Eqpo Oficina Ing. Ejerc. Anteriores	1,003,826.28
'1-2-4-1-02-01-01-00	Docencia	1,003,826.28
'1-2-4-1-03-00-00-00	EQPO DE COMPUTO Y DE TECNOLOGIAS DE LA INFORMACIÓN	1,003,826.28
'1-2-4-1-03-01-00-00	Eqpo de Comp y Tec de la Información FAM-2013	3,474,491.42
'1-2-4-1-03-01-04-00	Apoyos Adjetivos	450,380.01
'1-2-4-1-03-01-04-01	Rectoría	450,380.01
'1-2-4-1-03-02-00-00	Eqpo de Comp y Tec de la Información FAM 2014	275,525.96
'1-2-4-1-03-02-04-00	Apoyos Adjetivos	275,525.96
'1-2-4-1-03-02-04-01	Rectoría	264,291.86
'1-2-4-1-03-02-04-02	Secretaría Académica	11,234.10
'1-2-4-1-03-03-00-00	Eqpo de Comp y Tec de la Información FAM 2015	1,592,064.47
'1-2-4-1-03-03-04-00	Apoyos Adjetivos	1,592,064.47
'1-2-4-1-03-03-04-01	Rectoría	1,348,734.42
'1-2-4-1-03-03-04-02	Secretaría Académica	231,535.80
'1-2-4-1-03-03-04-04	Dir de Administración y Finanzas	11,794.25
'1-2-4-1-03-04-00-00	Eqpo de Comp y Tec de la Información FAM 2016	1,156,520.98
'1-2-4-1-03-04-03-00	Rectoría	226,234.38
'1-2-4-1-03-04-04-00	Académico	914,692.48
'1-2-4-1-03-04-05-00	Jurídico	15,594.12
'1-2-4-1-14-00-00-00	MOB Y EQPO DE OFICINA FAM 2011	1,633,462.74
'1-2-4-1-14-01-00-00	Mobiliario y Eqpo de Oficina FAM 2011	1,633,462.74
'1-2-4-1-14-01-01-00	Secretaría Académica	92,392.00
'1-2-4-1-14-01-02-00	Administración y Finanzas	12,806.40
'1-2-4-1-14-01-04-00	Rectoría	1,528,264.34
'1-2-4-1-15-00-00-00	Mobiliario y Eqpo de Oficina FAM 2015	1,368,012.69



Ente Público: UNIVERSIDAD TECNOLÓGICA EL RETOÑO

Código	Descripción del Bien Mueble	Valor en libros
'1-2-4-1-15-01-00-00	Mobiliario y Eqpo de Oficina FAM 2015	1,368,012.69
'1-2-4-1-15-01-04-00	Rectoría	1,368,012.69
'1-2-4-1-16-00-00-00	MOB Y EQPO OFICINA FAM 2016	261,046.55
'1-2-4-1-16-02-00-00	Micrófono, base y soporte FAM 2016	71,623.04
'1-2-4-1-16-03-00-00	Control de Asistencia	17,806.00
'1-2-4-1-16-04-00-00	Extintor Nuevo FAM 2016	22,794.00
'1-2-4-1-16-05-00-00	Refrigerador 13p Silver FAM 2016	6,480.40
'1-2-4-1-16-06-00-00	Equipo de Estudio de fotografía FAM 2016	82,755.21
'1-2-4-1-16-07-00-00	Mueble para TV, mesa trapecio, Silla aluminio	59,587.90
'1-2-4-2-00-00-00-00	Mobiliario y Equipo Educativo y Recreativo	7,647,442.70
'1-2-4-2-01-00-00-00	EQUIPO EDUCACIONAL	7,305,023.90
'1-2-4-2-01-01-00-00	MOB Y EQPO OFICINA INGRESOS PROPIOS	1,243,622.36
'1-2-4-2-01-01-01-00	Equipo Educativo Ing. Propios	1,243,622.36
'1-2-4-2-01-01-01-01	Docencia	989,644.48
'1-2-4-2-01-01-01-04	Apoyos Adjetivos	253,977.88
'1-2-4-2-01-07-00-00	EQUIPO EDUCACIONAL FAM 2011	589,723.64
'1-2-4-2-01-07-01-00	Equipo Educativo FAM 2011	589,723.64
'1-2-4-2-01-07-01-01	Secretaria Academica	589,723.64
'1-2-4-2-01-08-00-00	EQUIPO EDUCACIONAL FAM 2014	101,616.00
'1-2-4-2-01-08-01-00	Equipo Educativo FAM 2014	101,616.00
'1-2-4-2-01-08-01-01	Secretaria Académica	101,616.00
'1-2-4-2-01-09-00-00	EQUIPO EDUCACIONAL FAM 2016	5,370,061.90
'1-2-4-2-01-09-01-00	Equipo Educativo FAM 2016	5,370,061.90
'1-2-4-2-02-00-00-00	EQUIPO DEPORTIVO	19,198.00
'1-2-4-2-02-01-00-00	MOB Y EQPO OFICINA INGRESOS PROPIOS	19,198.00
'1-2-4-2-02-01-01-00	Equipo Deportivo Ing. Propios	19,198.00
'1-2-4-2-02-01-01-03	Extensión Universitaria	19,198.00
'1-2-4-2-05-00-00-00	MOB Y MUEBLES EXCEPTO DE OFICINA Y ESTANTERIA	323,220.80
'1-2-4-2-05-01-00-00	Mob y Muebles Excepto De Oficina y Estanteria	323,220.80
'1-2-4-2-05-01-01-00	MOB Y MUEBLES EXCEPTO DE OFICINA FAM 2011	323,220.80
'1-2-4-4-00-00-00-00	Equipo de Transporte	1,600,890.00
'1-2-4-4-01-00-00-00	EQUIPO DE TRANSPORTE	1,600,890.00
'1-2-4-4-01-01-00-00	EQPO TRANSPORTE INGRESOS PROPIOS	1,600,890.00
'1-2-4-4-01-01-01-00	Equipo de Transporte Ing. Propios	1,600,890.00
'1-2-4-4-01-01-01-04	Apoyos Adjetivos	1,600,890.00
'1-2-4-6-00-00-00-00	Maquinaria, otros Equipos y Herramientas	5,298,093.61
'1-2-4-6-01-00-00-00	MOBILIARIO Y EQUIPO DE LABORATORIO	2,007,635.82
'1-2-4-6-01-01-00-00	MOBILIARIO Y EQPO DE LABORATORIO ING. PROPIOS	2,007,635.82
'1-2-4-6-01-01-01-00	Equipo de Cómputo Ing. Propios	2,007,635.82
'1-2-4-6-01-01-01-01	Docencia	2,007,635.82
'1-2-4-6-02-00-00-00	MOBILIARIO Y EQUIPO DE COMPUTO	1,773,540.74
'1-2-4-6-02-03-00-00	MOB. Y EQPO DE COMPUTO DONACIONES	150,000.00
'1-2-4-6-02-03-01-00	Equipo de Cómputo Donaciones	150,000.00
'1-2-4-6-02-03-01-01	Docencia	150,000.00
'1-2-4-6-02-04-00-00	MOBILIARIO Y EQ COMPUTO FAM 2016	1,623,540.74
'1-2-4-6-02-04-01-00	Equipo de computo FAM 2016	1,199,055.15
'1-2-4-6-02-04-02-00	EQUIPO DE VIDEOPROYECCIÓN	424,485.59



Ente Público: UNIVERSIDAD TECNOLÓGICA EL RETOÑO

Código	Descripción del Bien Mueble	Valor en libros
'1-2-4-6-04-00-00-00	EQUIPO DE SONIDO	83,628.00
'1-2-4-6-04-01-00-00	EQUIPO DE SONIDO INGRESOS PROPIOS	83,628.00
'1-2-4-6-04-01-04-00	Apoyos Adjetivos	83,628.00
'1-2-4-6-05-00-00-00	Maquinaria y Mobiliario p/Talleres de Mecatronica	573,140.21
'1-2-4-6-05-01-00-00	Maquinaria y Mobiliario p/talleres de Mecatronica	573,140.21
'1-2-4-6-06-00-00-00	MOBILIARIO Y OTROS EQUIPOS	518,785.14
'1-2-4-6-06-01-00-00	MOBILIARIO Y OTROS EQUIPOS FAM 2015	518,785.14
'1-2-4-6-06-01-01-00	MOBILIARIO Y OTROS EQUIPOS BIBLIOTECA	303,264.10
'1-2-4-6-06-01-02-00	MOBILIARIO Y OTROS EQUIPOS FAM 2015 BEBEDEROS	215,521.04
'1-2-4-6-07-00-00-00	OTROS EQUIPOS Y HERRAMIENTAS	7,865.15
'1-2-4-6-07-01-00-00	Otros Equipos y Herramientas FAM 2015	3,566.10
'1-2-4-6-07-02-00-00	Otros Equipos y Herramientas	4,299.05
'1-2-4-6-07-02-01-00	Docencia	4,299.05
'1-2-4-6-07-02-01-02	Dir Administración y Finanzas	4,299.05
'1-2-4-6-08-00-00-00	EQUIPOS DE COMUNICACIÓN Y TELECOMUNICACIÓN	333,498.55
'1-2-4-6-08-01-00-00	EQPOS Y APARATOS DE COMUNIC Y TELECOMUNICACIONES	333,498.55
'1-2-4-6-08-01-01-00	Equipo y aparatos comunicación y telecomunicación	103,930.35
'1-2-4-6-08-01-02-00	RADIO BACKHAUL PTP MIMO, ANTENA DIRECCIONAL	97,328.20
'1-2-4-6-08-01-05-00	EQPOS Y APARATOS DE COMUNIC Y TELECOMUNIC FAM-16	132,240.00
'1-2-4-6-08-01-05-01	Antena de microondas y Torre de Telecomunic	132,240.00
'1-2-4-9-00-00-00-00	Otros Bienes Muebles	411,404.86
'1-2-4-9-02-00-00-00	Otros Bienes Muebles	411,404.86
'1-2-4-9-02-01-00-00	OTROS BIENES MUEBLES ING. PROPIOS	239,318.03
'1-2-4-9-02-01-01-00	OTROS BIENES MUEBLES ING PROPIOS 2014	239,318.03
'1-2-4-9-02-01-01-03	Extensión Universitaria	28,201.75
'1-2-4-9-02-01-01-04	Apoyos Adjetivos	98,600.00
'1-2-4-9-02-01-01-05	Rectoría	112,516.28
'1-2-4-9-02-02-00-00	OTROS BIENES MUEBLES FAM 2015	172,086.83
'1-2-4-9-02-02-01-00	OTROS BIENES MUEBLES FAM 2015	172,086.83
'1-2-4-9-02-02-01-05	Rectoría	172,086.83
'1-2-5-0-00-00-00-00	Activos Intangibles	729,099.98
'1-2-5-1-00-00-00-00	Software	174,568.32
'1-2-5-2-00-00-00-00	Patentes, Marcas y Derechos	5,702.08
'1-2-5-2-02-00-00-00	MARCAS	5,702.08
'1-2-5-4-00-00-00-00	Licencias	548,829.58
'1-2-5-4-01-00-00-00	LICENCIAS INFORMÁTICAS E INTELLECTUALES	266,945.00
'1-2-5-4-02-00-00-00	LICENCIAS INDUSTRIALES, COMERCIALES Y OTRAS	281,881.58
'1-2-5-4-03-00-00-00	Licencias Donativos CONTPAQi	3





BIS
UNIVERSITIES

Cuenta Pública 2018
Relación de Bienes Inmuebles que Componen el Patrimonio
(Pesos)

Al 30 de septiembre de 2018
UNIVERSIDAD TECNOLÓGICA EL RETOÑO

Ente Público: _____

Código	Descripción del Bien Inmueble	Valor en libros
'1-2-3-0-00-00-00-00	Bienes Inmuebles, Infraestructura y Construcciones	104,882,901
'1-2-3-1-00-00-00-00	Terrenos	2,841,300
'1-2-3-1-04-00-00-00	Terrenos UT El Retoño Donaciones	2,841,300
'1-2-3-1-04-01-00-00	Docencia	2,841,300
'1-2-3-3-00-00-00-00	Edificios no Habitacionales	73,168,348
'1-2-3-3-02-00-00-00	CONSTRUCCIONES CON RECURSOS FEDERALES	73,168,348
'1-2-3-3-02-02-00-00	Edificio de Docencia "B" (FAM 2011)	33,099,231
'1-2-3-3-02-02-01-00	Docencia	33,099,231
'1-2-3-3-02-03-00-00	Edificio de "BIBLIOTECA Y RECTORIA" (FAM 2013)	16,361,758
'1-2-3-3-02-03-01-00	Docencia	16,361,758
'1-2-3-3-02-04-00-00	Edificio de Docencia "C" Primera Parte (FAM 2014)	12,471,283
'1-2-3-3-02-04-01-00	Docencia	12,471,283
'1-2-3-3-02-05-00-00	Edificio de Docencia "C" Segunda Parte (FAM 2015)	11,236,077
'1-2-3-3-02-05-01-00	Docencia	11,236,077
'1-2-3-6-00-00-00-00	Construcciones en Proceso en Bienes Propios	28,167,702
'1-2-3-6-09-00-00-00	OBRA EN PROCESO FAM 2016	28,167,702
'1-2-3-6-09-01-00-00	Obra en Proceso Laboratorio Pesado	19,360,375
'1-2-3-6-09-02-00-00	Obra en Proceso FAM Potenciado R 2016 - Cafetería	4,175,738
'1-2-3-6-09-03-00-00	Obra en Proceso FAM 2016 Sistema Fotovoltaico	964,400
'1-2-3-6-09-04-00-00	Obra en Proceso Cafetería	2,635,890
'1-2-3-6-09-05-00-00	Unidad de Movilidad de la UTR	66,900
'1-2-3-6-09-06-00-00	Construcción de Sistema Fotovoltaico	964,400
'1-2-3-9-00-00-00-00	Otros Bienes Inmuebles	705,551



NOTAS A LOS ESTADOS FINANCIEROS
Al 30 de Septiembre de 2018
a) NOTAS DE DESGLOSE

I) NOTAS AL ESTADO DE SITUACIÓN FINANCIERA

Activo

Efectivo y Equivalentes

1. El monto en este renglón corresponde al saldo devengado en el ejercicio el cual será pagado en 2018, y corresponde a los recursos FAM 2016.
Derechos a recibir Efectivo y Equivalentes y Bienes o Servicios a Recibir

Bancos/Tesorería

Representa el monto de efectivo disponible propiedad de **ENTE/INSTITUTO**, en instituciones bancarias, su importe se integra por:

Banco	Importe
BBVA BANCOMER SA	\$ 3,876,802.00
SANTANDER	\$ 7,920,284.00
SCOTIABANK	\$.00
Suma	\$11,797,086.00

Inversiones Temporales

Representa el monto de efectivo invertido por **ENTE/INSTITUTO**, la cual se efectúa a plazos que van de inversión a la vista hasta 90 días, su importe se integra por:

Banco	Importe
BBVA BANCOMER SA	\$ 2,776,006.00
SANTANDER	\$ 3,591,154.00
	\$.00
	\$.00
	\$.00
Suma	\$6,367,160.00

2 y 3 Corresponde a los gastos por comprobar y anticipos de los cuales será necesario realizar una revisión detallada y depurar o reclasificar dichas cuentas.

Las Cuentas por Cobrar a Corto Plazo se integran por:

Concepto	2018
CUENTAS POR COBRAR A CORTO PLAZO	\$ 3,708,983.00
DEUDORES DIVERSOS POR COBRAR A CORTO PLAZO	\$ 394,420.00
OTROS DERECHOS A RECIBIR EFECTIVO O EQUIVALENTES A CORTO PLAZO	\$ 1,790,781.00
Suma	\$5,894,184.00

Las Cuentas por Cobrar a Corto Plazo se integran por:

Concepto	2018
Instituto de Educación de Ags	3,713,000.00
UTR	-4,017.00
Suma	\$3,708,983.00

Deudores Diversos por Cobrar a Corto Plazo

Representa el monto de los derechos de cobro a favor del ente público por gastos por comprobar, principalmente relacionados con viáticos.

Otros Derechos a recibir Efectivo y Equivalentes a Corto Plazo

Representan los derechos de cobro originados en el desarrollo de las actividades del ente público, de los cuales se espera recibir una contraprestación representada en recursos, bienes o servicios; en un plazo menor o igual a doce meses, no incluidos en las cuentas anteriores,

Bienes Disponibles para su Transformación o Consumo (inventarios)

4 y 5. A la fecha y por la naturaleza de este organismo público no se cuenta con bienes para transformación o consumo.

Inversiones Financieras

6 y 7. A la fecha y por la naturaleza de este organismo público no se cuenta con inversiones financieras.

Bienes Muebles, Inmuebles e Intangibles

8 y 9. En este rubro se encuentra el valor de los edificios, así como el valor catastral del terreno de la Universidad; asimismo durante el ejercicio se adquirió mobiliario y equipo con los recursos FAM e Ingresos Propios.

Bienes Inmuebles, Infraestructura y Construcciones en Proceso

Se integra de la siguiente manera:

Concepto	2018
TERRENOS	\$ 2,841,300.00
OTROS BIENES INMUEBLES	\$ 102,041,601.00
Subtotal BIENES INMUEBLES, INFRAESTRUCTURA Y CONSTRUCCIONES EN PROCESO	\$104,882,901.00

Bienes Muebles, Intangibles y Depreciaciones

Se integras de la siguiente manera:

Concepto	2018
MOBILIARIO Y EQUIPO DE ADMINISTRACIÓN	\$ 13,681,919.00
MOBILIARIO Y EQUIPO EDUCACIONAL Y RECREATIVO	\$ 7,647,443.00
VEHÍCULOS Y EQUIPO DE TRANSPORTE	\$ 1,600,890.00
MAQUINARIA, OTROS EQUIPOS Y HERRAMIENTAS	\$ 5,298,094.00
Subtotal BIENES MUEBLES	\$28,228,346.00
SOFTWARE	\$ 411,405.00
LICENCIAS	\$ 729,100.00
Subtotal ACTIVOS INTANGIBLES	\$1,140,505.00
DEPRECIACIÓN ACUMULADA DE BIENES MUEBLES	-\$ 16,724,293.00
Subtotal DEPRECIACIÓN, DETERIORO Y AMORTIZACIÓN ACUMULADA DE BIENES	\$16,724,293.00
Suma	\$12,644,558.00

Estimaciones y Deterioros

10 y 11. No se tienen movimientos en estos rubros.

Otros Activos

11. A la fecha no se cuenta con otros activos.

Pasivo

1, 2 y 3

Este género se compone de dos grupos, el Pasivo Circulante y el Pasivo No Circulante, en éstos inciden pasivos derivados de operaciones por servicios personales, cuentas por pagar por operaciones presupuestarias devengadas y contabilizadas al 30 de septiembre del ejercicio correspondiente; pasivos por obligaciones laborales, a continuación se presenta la integración del pasivo:

Concepto	2018
PASIVO CIRCULANTE	\$ 10,211,281.00
PASIVO NO CIRCULANTE	\$.00
Suma de Pasivo	\$10,211,281.00

- Pasivo Circulante

Destacan entre las principales partidas del Pasivo Circulante las siguientes:

Concepto	Importe
SERVICIOS PERSONALES POR PAGAR A CORTO PLAZO	\$ 405,733.00
RETENCIONES Y CONTRIBUCIONES POR PAGAR A CORTO PLAZO	\$ 778,238.00
INGRESOS POR CLASIFICAR	\$.00
PROVEEDORES POR PAGAR A CORTO PLAZO	\$ 27,243.00
OTRAS CUENTAS POR PAGAR A CORTO PLAZO	\$ 9,000,067.00
Suma PASIVO CIRCULANTE	\$10,211,281.00

DOCUMENTO	PROVEEDOR	IMPORTE	RECURSO CON QUE SE PAGARÁ
RETENCIONES ISR	SAT	189,685	FEDERAL
RETENCIONES ISR PROF	SAT	980	FEDERAL
RETENCIONES IVA	SAT	1,009	FEDERAL
RETENCIÓN 2% ISN	SECRETARÍA DE FINANZAS	28,938	FEDERAL
IMSS	IMSS	4044	ESTATAL
ISSSSPEA	ISSSSPEA		ESTATAL

Todos los pasivos son menores a 90 días.

II) NOTAS AL ESTADO DE ACTIVIDADES

Ingresos de Gestión

1 y 2

CONCEPTO	IMPORTE
DERECHOS	\$3,863,938

PRODUCTOS	\$
APROVECHAMIENTOS	\$
SUBSIDIO ESTATAL	\$ 9'194,100
SUBSIDIO FEDERAL	\$ 12'996,880

Gastos y Otras Pérdidas

No se tienen movimientos en estos rubros.

III) NOTAS AL ESTADO DE VARIACIÓN EN LA HACIENDA PÚBLICA

1. Durante este ejercicio las variaciones en la hacienda pública reflejan un incremento en la recuperación de Ingresos Propios, derivados del cobro de las colegiaturas y servicios adicionales que la Universidad ofrece a los alumnos y personal docente; el aumento en los bienes muebles adquiridos con los recursos provenientes del Fondo de Aportaciones Múltiples (FAM), de los Ingresos Propios; y el registro de los bienes inmuebles.

IV) NOTAS AL ESTADO DE FLUJOS DE EFECTIVO

Efectivo y equivalentes

1. El análisis de los saldos inicial y final que figuran en la última parte del Estado de Flujo de Efectivo en la cuenta de efectivo y equivalentes es como sigue:

CONCEPTO	2018	2017
Efectivo en Bancos – Tesorería (saldos iniciales)	\$ 31'482,346	\$ 43'064,126
Total de Efectivo y Equivalentes(saldos finales)	\$18'178,001	\$ 31'482,346

V) CONCILIACIÓN ENTRE LOS INGRESOS PRESUPUESTARIOS Y CONTABLES, ASÍ COMO ENTRE LOS EGRESOS PRESUPUESTARIOS Y LOS GASTOS CONTABLES

La conciliación se presentará atendiendo a lo dispuesto por el Acuerdo por el que se emite el formato de conciliación entre los ingresos presupuestarios y contables, así como entre los egresos presupuestarios y los gastos contables.

Universidad Tecnológica el Retoño Conciliación entre los Egresos Presupuestarios y los Gastos Contables Correspondiente del 1 de Enero al 30 de Septiembre de 2018 (Cifras en pesos)		
1.-TOTAL DE EGRESOS (PRESUPUESTARIOS)		\$55,178,383.77
2. MENOS EGRESOS PRESUPUESTARIOS NO CONTABLES		\$14,546,355.29
MOBILIARIO Y EQUIPO DE ADMINISTRACIÓN	\$1,190,651.41	
MOBILIARIO Y EQUIPO EDUCACIONAL Y RECREATIVO	\$1,728,129.82	
EQUIPO E INSTRUMENTAL MÉDICO Y DE LABORATORIO	\$0.00	
VEHÍCULOS Y EQUIPO DE TRANSPORTE	\$37,764.00	
EQUIPO DE DEFENSA Y SEGURIDAD	\$0.00	
MAQUINARIA, OTROS EQUIPOS Y HERRAMIENTAS	\$0.00	
ACTIVOS BIOLÓGICOS	\$0.00	
BIENES INMUEBLES	\$0.00	
ACTIVOS INTANGIBLES	\$254,562.00	
OBRA PÚBLICA EN BIENES PROPIOS	\$10,880,554.41	
ACCIONES Y PARTICIPACIONES DE CAPITAL	\$0.00	
COMPRA DE TÍTULOS Y VALORES	\$0.00	
INVERSIONES EN FIDEICOMISOS, MANDATOS Y OTROS ANÁLOGOS	\$0.00	
PROVISIONES PARA CONTINGENCIAS Y OTRAS EROGACIONES ESPECIALES	\$0.00	
AMORTIZACIÓN DE LA DEUDA PÚBLICA	\$0.00	
ADEUDOS DE EJERCICIOS FISCALES ANTERIORES (ADEFAS)	\$0.00	
OTROS EGRESOS PRESUPUESTALES NO CONTABLES	\$454,693.65	
3. MÁS GASTOS CONTABLES NO PRESUPUESTALES		\$0.00
ESTIMACIONES, DEPRECIACIONES, DETERIOROS, OBSOLESCENCIA Y AMORTIZACIONES	\$0.00	
PROVISIONES	\$0.00	
DISMINUCIÓN DE INVENTARIOS	\$0.00	
AUMENTO POR INSUFICIENCIA DE ESTIMACIONES POR PÉRDIDA O DETERIORO U OBSOLESCENCIA	\$0.00	
AUMENTO POR INSUFICIENCIA DE PROVISIONES	\$0.00	
OTROS GASTOS	\$0.00	

CONSTRUCCIÓN EN BIENES NO CAPITALIZABLE	\$0.00	
4. TOTAL DE GASTO CONTABLE (4= 1 - 2 + 3)		\$40,632,028.48

Universidad Tecnológica el Retoño Conciliación entre los Ingresos Presupuestarios y Contables Correspondiente del 1 de Enero al 30 de Septiembre de 2018 (Cifras en pesos)		
1.-INGRESOS PRESUPUESTARIO		
		\$44,612,688.08
2. MÁS INGRESOS CONTABLES NO PRESUPUESTARIOS		
		\$735,962.59
INCREMENTO POR VARIACIÓN DE INVENTARIOS	\$0.00	
DISMINUCIÓN DEL EXCESO DE ESTIMACIONES POR PÉRDIDA O DETERIORO U OBSOLESCENCIA	\$0.00	
DISMINUCIÓN DEL EXCESO DE PROVISIONES	\$0.00	
OTROS INGRESOS Y BENEFICIOS VARIOS	\$49,167.00	
OTROS INGRESOS CONTABLES NO PRESUPUESTARIOS	\$686,795.59	
3. MENOS INGRESOS PRESUPUESTARIOS NO CONTABLES		
		\$0.00
INGRESOS DERIVADOS DE FINANCIAMIENTO	\$0.00	
PRODUCTOS DE CAPITAL	\$0.00	
APROVECHAMIENTO CAPITAL	\$0.00	
OTROS INGRESOS PRESUPUESTARIOS NO CONTABLES	\$0.00	
4. INGRESOS CONTABLES (4= 1 + 2 - 3)		
		\$45,348,650.67

b) NOTAS DE MEMORIA (CUENTAS DE ORDEN)

Actualmente no se tienen registradas cuentas de orden, sin embargo es importante realizar un análisis de la situación actual de la Universidad Tecnológica El Retoño con la finalidad de determinar las situaciones que pudieran presentarse y por las cuales se deba realizar un registro en cuentas de orden.

c) NOTAS DE GESTIÓN ADMINISTRATIVA

1. Introducción

La Universidad Tecnológica El Retoño, es una universidad situada en el municipio de El Llano, que pertenece al Estado de Aguascalientes. Actualmente atiende a jóvenes del propio municipio y otros del Estado de Aguascalientes, además de algunos provenientes de localidades de los estados de Zacatecas y Jalisco.

La Universidad Tecnológica El Retoño actualmente cuenta con una matrícula inscrita de 1,000 alumnos, atendidos por una plantilla de personal de 100 empleados entre directivos, administrativos, personal docente y personal de apoyo.

Considerando que la Universidad es un Ente Público y dentro de sus obligaciones más relevantes se encuentra la generación y presentación de información transparente, oportuna y confiable, es necesario que la información financiera se emita observando los requisitos mencionados, lo que favorece la adecuada toma de decisiones, permitiendo así el buen funcionamiento de la Universidad, buscando siempre alcanzar los objetivos definidos en la misión, visión y valores.

2. Panorama Económico y Financiero

La Universidad Tecnológica El Retoño actualmente cuenta con tres principales fuentes de financiamiento: Subsidio Ordinario Estatal, Subsidio Ordinario Federal e Ingresos Propios, que permiten cubrir las necesidades propias de la operación que principalmente se aplican en el capítulo 1000, 2000 y 3000. Durante el ejercicio 2017 se recibieron recursos del Fondo de Aportaciones Múltiples, los cuales se programaron ya para desarrollar un proyecto de Villas Estudiantiles Internacionales. Este crecimiento adicional, además de generar un valor agregado al servicio que la Universidad presta a sus estudiantes, seguramente generará la necesidad de incrementar la plantilla de personal, así como los gastos de operación de la misma, de tal forma que será necesario gestionar para conseguir más apoyos, solicitar más recursos al Estado y/o a la Federación, o desarrollar proyectos internos que favorezcan la captación de ingresos propios de la Universidad.

3. Autorización e Historia

La fecha de creación de esta Universidad Tecnológica es el día 12 de febrero de 2013 según consta en el periódico oficial del Estado de Aguascalientes de esa misma fecha.

4. Organización y Objeto Social

- a) Objeto social: Educación a Nivel Superior bajo la modalidad Bilingüe, Internacional y Sustentable.
- b) Principal actividad: Educación a Nivel Superior bajo la modalidad Bilingüe, Internacional y Sustentable.
- c) Ejercicio fiscal: 2018
- d) Régimen jurídico: Organismo Público Descentralizado de la Administración Pública Estatal dotada de personalidad jurídica y patrimonio propio.
- e) Consideraciones fiscales del ente: se tiene la obligación de retenedor de ISR derivada de honorarios, sueldos; así como también tiene la obligación de pagar las cuotas obrero patronales ante el IMSS e ISSSSPEA, los impuestos estatales derivados de una relación laboral (ISN).
- f) Estructura organizacional básica: La estructura organizacional se constituye de acuerdo al analítico de sueldos que nos autoriza la Coordinación General de Universidades Tecnológicas y Politécnicas.

5. Bases de Preparación de los Estados Financieros

En la preparación y emisión de los estados financieros de la Universidad Tecnológica El Retoño se ha tratado de observar la normatividad emitida y las disposiciones legales aplicables como organismo público descentralizado.

6. Políticas de Contabilidad Significativas

Actualmente la Universidad Tecnológica El Retoño no tiene definidas políticas de contabilidad y solo observa las que son de aplicación general para todos los organismos públicos descentralizados.

7. Posición en Moneda Extranjera y Protección por Riesgo Cambiario

- a) Activos en moneda extranjera: No se cuenta con activos en moneda extranjera.
- b) Pasivos en moneda extranjera: No se cuenta con pasivos en moneda extranjera.
- c) Posición en moneda extranjera: No se cuenta con Posición en moneda extranjera.
- d) Tipo de cambio: No Aplica, ya que no se realizaron operaciones en moneda extranjera.
- e) Equivalente en moneda nacional: No Aplica.

8. Reporte Analítico del Activo

La Universidad Tecnológica El Retoño está en proceso de conciliar los Activos no circulantes debidamente contra el inventario físico, así con el registro correspondiente de las depreciaciones que vienen de ejercicios anteriores, conforme a las “principales reglas de registro y valoración del patrimonio y la guía de la vida útil estimada y porcentajes de depreciación”, ambos emitidos por el CONAC.

9. Fideicomisos, Mandatos y Análogos

No Aplica

10. Reporte de la Recaudación

A continuación se presenta la tabla donde se puede mostrar el importe estimado de los ingresos contra los recaudados.

CONCEPTO	IMPORTE ESTIMADO	IMPORTE RECAUDADO
DERECHOS	\$ 3'863,938	\$3'863,938
PRODUCTOS	\$	
APROVECHAMIENTOS	\$	
SUBSIDIO ESTATAL	\$ 9'194,100	\$ 9'194,100
SUBSIDIO FEDERAL	\$ 12'996,880	\$ 12'996,880

11. Información sobre la Deuda y el Reporte Analítico de la Deuda

No aplica

12. Calificaciones otorgadas

No aplica

13. Proceso de Mejora

En cuanto a los procesos de mejora implementados por la Universidad Tecnológica El Retoño, actualmente se encuentran en proceso de ejecución dos: 1) Certificación de las áreas Académicas, bajo la Norma ISO 9001:2015; y 2) se integró el comité de control interno conforme a las Normas de Control Interno, lo cual nos permitirá ofrecer un servicio de mayor calidad y asimismo nos permitirá medir de manera más objetiva los logros, así como detectar los puntos de mejora dentro de la institución.

14. Información por Segmentos

No aplica

15. Eventos Posteriores al Cierre

No aplica

16. Partes Relacionadas

En la Universidad Tecnológica El Retoño no existen partes relacionadas que pudieran ejercer influencia significativa sobre la toma de decisiones financieras y operativas.

17. Responsabilidad Sobre la Presentación Razonable de la Información Contable

Bajo protesta de decir verdad declaramos que los Estados Financieros y sus Notas son razonablemente correctos y responsabilidad del emisor



MANC. ELVA PATRICIA SARACHO MARTÍNEZ
RECTORA





MBA. GERARDO DE LA GARZA MARTÍNEZ
DIRECCIÓN DE ADMINISTRACIÓN Y FINANZAS